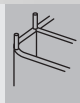

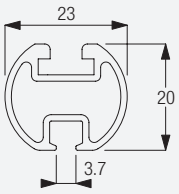

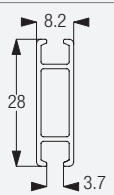

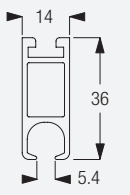

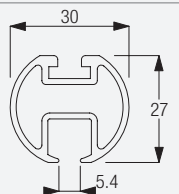


Raumtrenn-/ Rundrohr- Systeme



Übersicht

	Profile		Eigenschaften / Optionen		Montage / Optionen			Montage / Oberflächen			Systeme		
Vorhanggewicht	Profilnummer	Abmessungen in mm	Gleitbahn	Kleinstes Biegeradius	Konfektionsart Wave und Wave XL	Lifstab 7010	Deckenmontage	Wandmontage	Montage mit Hänger	Holz		Beton	Abgehängte Decke
 1003	1003		3.7	150			●	●	●	●	●	●	1003
 1085	1085		3.7	100			●	●	●	●	●	●	1085
 6101	6101		5.4	200	●	●	●	●	●	●	●	●	6100
 6103	6103		5.4	280	●	●	●	●	●	●	●	●	6103

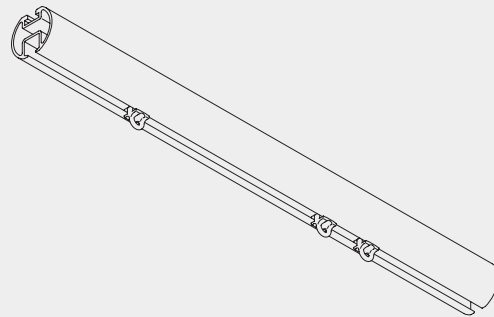
 Leicht

 Mittel

 Schwer

Rundrohr-System

Silent Gliss® 1003



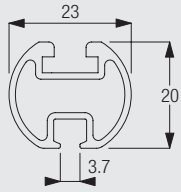
Produktmerkmale

- Rundrohr-System für den Wohn- und Objektbereich
- Für leichte bis mittelschwere Vorhänge
- Für variable Gestaltung und zweckmäßige Unterteilung von Räumen
- Gerade und gebogene Anlagen möglich
- Standard Profifarben: Alu natur eloxiert oder weiss pulverbeschichtet
- Universelle Montage an Wand und Decke, auch mit Hängern
- Standard Profillängen: 6 m



1003

Profil- und Biegeinformationen



1003



Kleinstes Biegeradius 150 mm

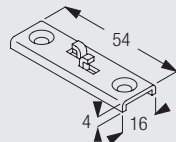
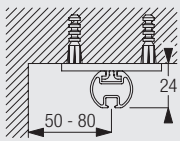
Positionierung Träger



Montage

CAD Download Option im Silent Gliss Extranet

Deckenmontage mit Deckenträger 6124



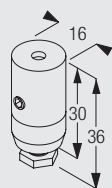
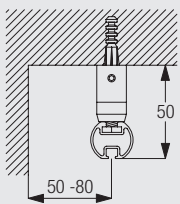
6124
Deckenträger

Die notwendigen Abstände richten sich nach Struktur und Konfektion des Stoffes sowie eventuell vorstehenden Hindernissen wie Heizungen, Fenstergriffen, Fensterbänken, usw.



1003

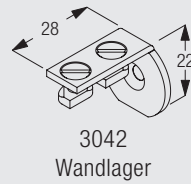
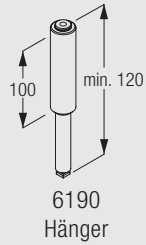
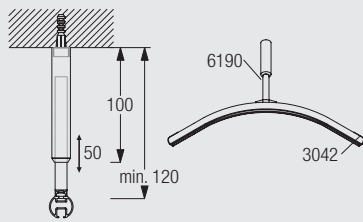
Deckenmontage mit Mini-Hänger 6175



6175
Mini-Hänger

Die notwendigen Abstände richten sich nach Struktur und Konfektion des Stoffes sowie eventuell vorstehenden Hindernissen wie Heizungen, Fenstergriffen, Fensterbänken, usw.

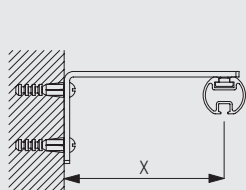
Deckenmontage mit Teleskop-Hänger 6190 und Wandlager 3042



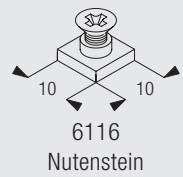
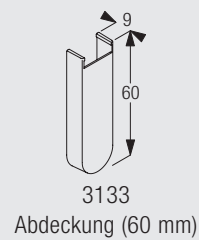
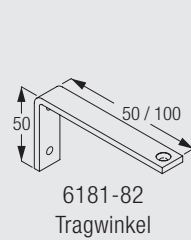
Ca. alle 800 - 1000 mm Hänger 6190.

Die notwendigen Abstände richten sich nach Struktur und Konfektion des Stoffes sowie eventuell vorstehenden Hindernissen wie Heizungen, Fenstergriffen, Fensterbänken, usw.

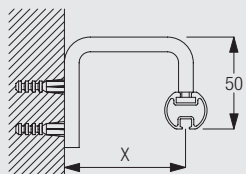
Wandmontage mit Tragwinkel 6181 / 6182



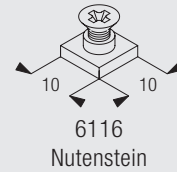
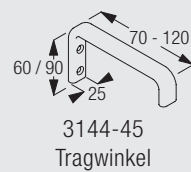
	X (mm)
6181	43
6182	93



Wandmontage mit Tragwinkel 3144 / 3145







	X (mm)
3144	70
3145	120






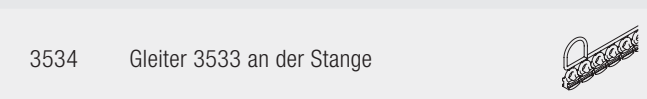


1003

Zubehör Standard



Zubehör Optional



3598 Öse



6110 Abdeckband

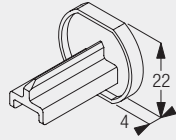


6146 Haken (für Duschvorhänge mit Ösen)

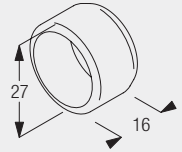


Zubehör Optional vermaßt

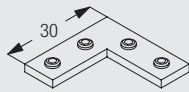
3014 Enddeckel



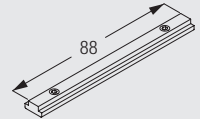
3146 Enddeckel alu



6125 Eckverbinder



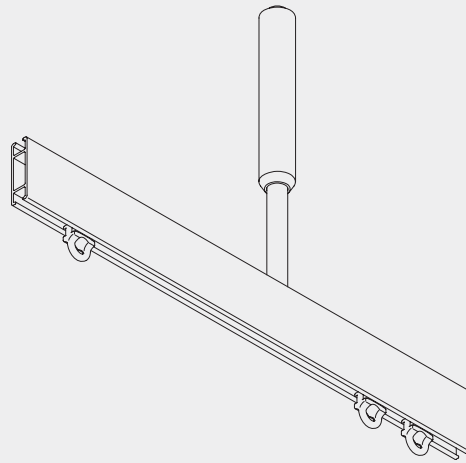
6516 Profilverbinder



1003

Raumtrenn-System

Silent Gliss® 1085



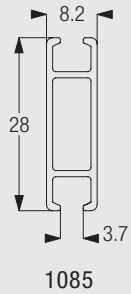
Produktmerkmale

- Raumtrenn-System für den Wohnbereich
- Für leichte bis mittelschwere Vorhänge
- Elegantes, stabiles und abbiegbares Profil
- Für variable Bad- und Duschtrennungen besonders geeignet
- Standardfarben: Alu natur eloxiert oder weiss pulverbeschichtet
- Standard Profillängen: 4 m
- Leichte Wand- oder Deckenmontage
- Anlagen beliebiger Längen möglich, durch Verwendung des Profilverbinders



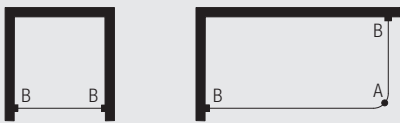
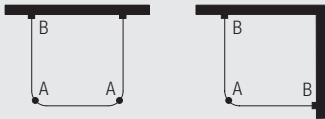
1085

Profil- und Biegeinformationen



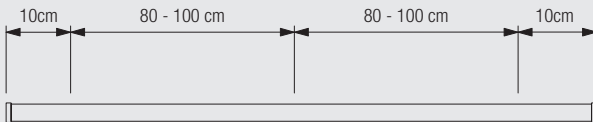
Kleinsten Biegeradius 100 mm

Systemanordnung



A: Hänger 3625
B: Wandlager 3652

Positionierung Hänger

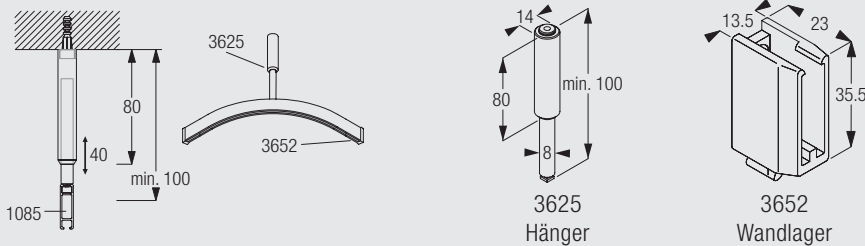


1085

Montage

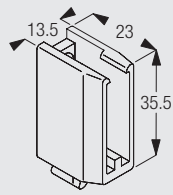
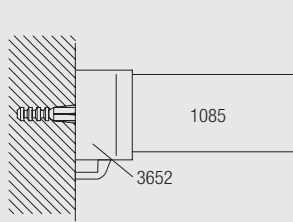
CAD Download Option im Silent Gliss Extranet

Deckenmontage mit Teleskop-Hänger 3625 und Wandlager 3652



Die notwendigen Abstände richten sich nach Struktur und Konfektion des Stoffes sowie eventuell vorstehenden Hindernissen wie Heizungen, Fenstergriffen, Fensterbänken, usw.

Wandmontage mit Wandlager 3652



3652
Wandlager

Zubehör Standard

3070 Ösenfeststeller



3085 Verschlussfeder



3533 Gleiter



3599 Haken



Zubehör Optional

3534 Gleiter 3533 an der Stange



3537 Gleiter



3548 Clic-Hakengleiter



3549 Clic-Hakengleiter



3581 Haken



3582 Haken



3598 Öse



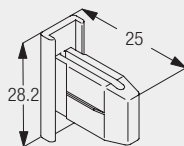
6146 Haken (für Duschvorhänge mit Ösen)



1085

Zubehör Optional vermaßt

3656 Enddeckel

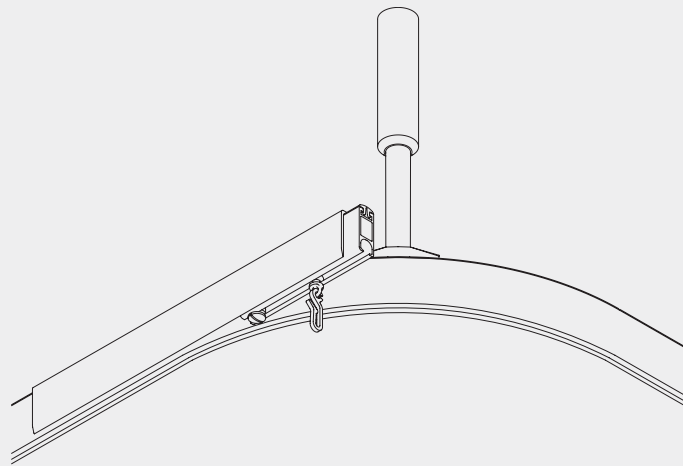




1085

Raumtrenn-System

Silent Gliss® 6100



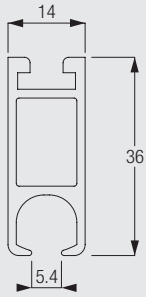
Produktmerkmale

- Universelles Raumtrenn-System für den Objekt- und Wohnbereich
- Für variable und zweckmäßige Unterteilung von Räumen: Für Kabinen, Bad- und Duschtrennungen usw. Besonders geeignet für Krankenhäuser, Arztpraxen, Sanatorien, Heime, etc
- Für mittelschwere bis schwere Vorhänge
- Elegantes, stabiles und abbiegbares Profil. Mit Abdeckband keine Staubablagerung im Montagekanal (Hygienevorschriften!)
- Ideal als dekoratives Raumgestaltungselement
- Standardfarben: Alu natur eloxiert oder weiss pulverbeschichtet
- Standard Profillängen: 6 m
- Leichte Wand- oder Deckenmontage. Besonders geeignet für abgehängte Anlagen
- Leichter Vorhangwechsel mit Liftstab 7010
- Anlagen beliebiger Längen möglich, durch Verwendung des Profilverbinders
- Konfektionsarten Wave und Wave XL mit diesem System möglich



6100

Profil- und Biegeinformationen



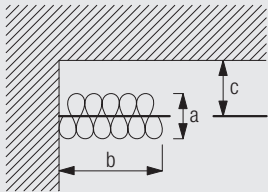
6101



Kleinsten Biegeradius 200 mm.
Wave XL: kleinsten Biegeradius
500 mm

Richtig messen

Berechnung der Paketbreiten für Wave XL

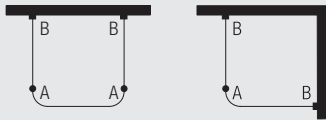


a = Pakettiefe 35 cm
b = Paketbreite
c = Abstand min. 22 cm

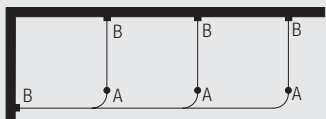
Systembreite		77-107	108-143	144-179	180-215	216-251	252-287	288-323	324-359	360-395
	b	21	26	31	36	41	46	51	56	61
Systembreite		396-431	432-468	469-503	504-539	540-575	576-600			
	b	66	71	76	81	86	91			
Systembreite		154-217	218-289	290-361	362-433	434-505	506-577	578-600		
	b	21	26	31	36	41	46	51		

System Option

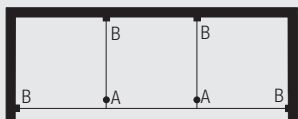
Anordnung Bad- und Duschtrennung



Anordnung mehrere gebogene Anlagen

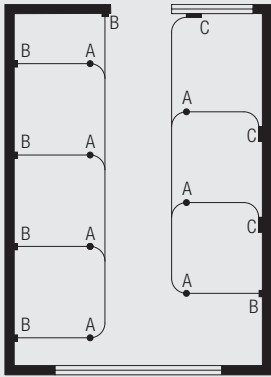


Anordnung mehrere gerade Anlagen

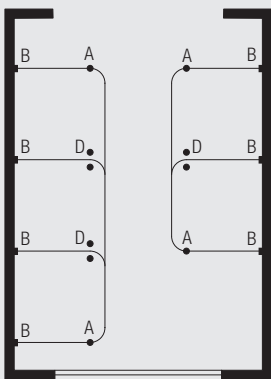


6100

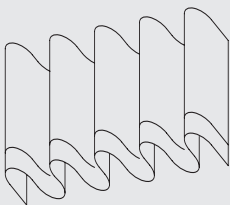
Anordnung Krankenzimmer



Anordnung Krankenzimmer (mit V-Hänger)



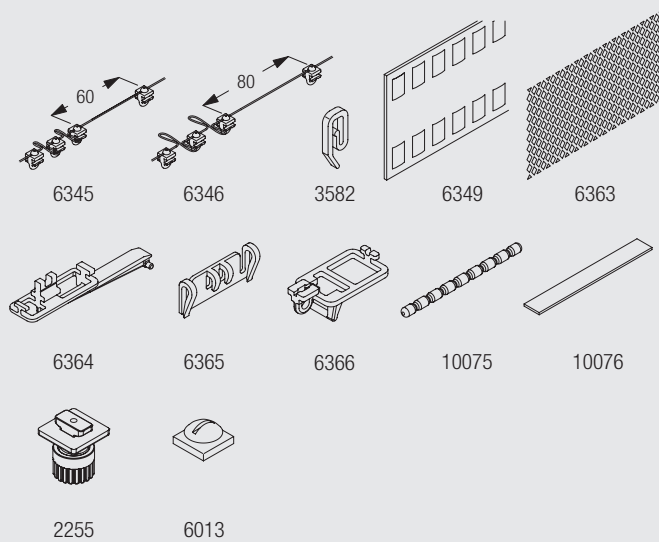
Konfektionsart Wave



Wave ist eine zeitgemäße und neue Konfektionsart für Vorhänge. Wave verleiht leichten Dekostoffen eine schlichte und gleichmäßige „Wellen-Optik“.



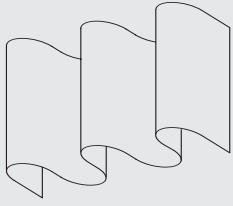
6100



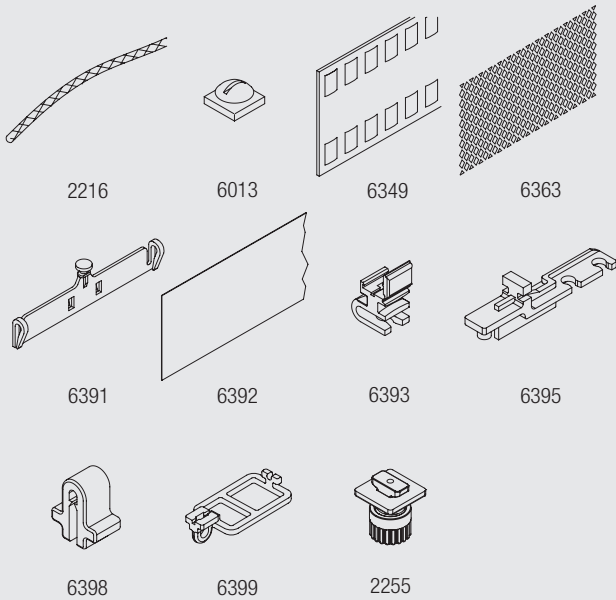
Wave Zubehör:

- 3582 - Haken
- 6013 - Feststeller
- 6345 - Gleiter an der Kordel 60 mm
- 6346 - Gleiter an der Kordel 80 mm
- 6349 - Vorhangband
- 6363 - Netzband
- 6364 - Verlängerung
- 6365 - Hänger
- 6366 - Vorläufer
- 10075 - Bleiband 50 gr/m
- 10076 - Beschwerung
- 2255 - Bremse kombiniert

Konfektionsart Wave XL



Wave XL ist eine neue Konfektionsart speziell für Vorhänge in hohen und großen Anwendungsbereichen.
Diese Konfektionsart verleiht dem Stoff eine besonders großzügige und tiefe Wellenoptik.



Wave XL Zubehör:

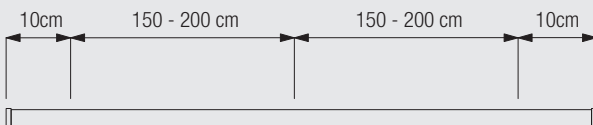
- 2216 - Pes Schnur 0,85 mm
- 6013 - Feststeller
- 6349 - Vorhangband
- 6363 - Netzband
- 6391 - Hänger
- 6392 - Vorschubstreifen
- 6393 - Gleiter
- 6395 - Verlängerung
- 6398 - Clip
- 6399 - Vorläufer
- 2255 - Bremse kombiniert

Positionierung Träger oder Hänger

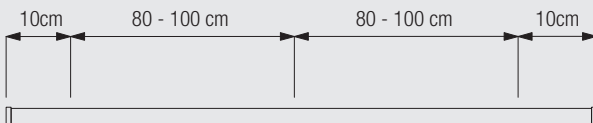
Hänger



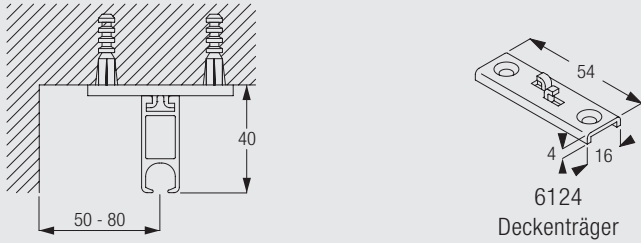
6100



Täger



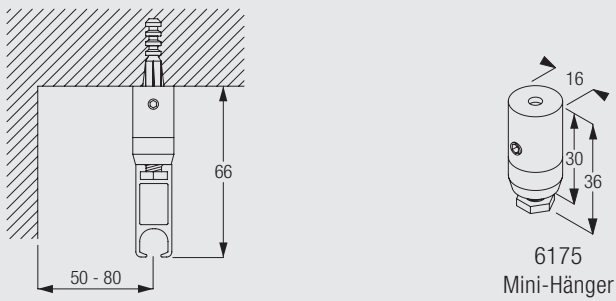
Deckenmontage mit Deckenträger 6124



Die notwendigen Abstände richten sich nach Struktur und Konfektion des Stoffes sowie eventuell vorstehenden Hindernissen wie Heizungen, Fenstergriffen, Fensterbänken, usw.

Wave XL: Mind. Wandabstand - Mitte Profil 22 cm

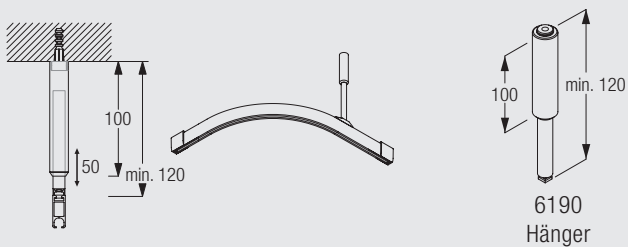
Deckenmontage mit Mini-Hänger 6175



Die notwendigen Abstände richten sich nach Struktur und Konfektion des Stoffes sowie eventuell vorstehenden Hindernissen wie Heizungen, Fenstergriffen, Fensterbänken, usw.

Wave XL: Mind. Wandabstand - Mitte Profil 22 cm

Deckenmontage mit Teleskop-Hänger 6190



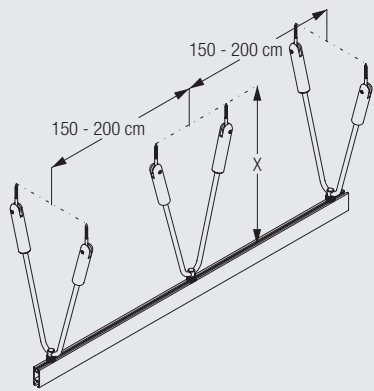
Die notwendigen Abstände richten sich nach Struktur und Konfektion des Stoffes sowie eventuell vorstehenden Hindernissen wie Heizungen, Fenstergriffen, Fensterbänken, usw.

Wave XL: Mind. Wandabstand - Mitte Profil 22 cm

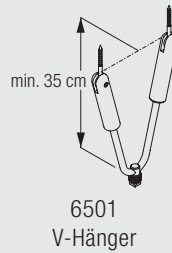


6100

Abgehängte Deckenmontage mit V-Hänger 6501



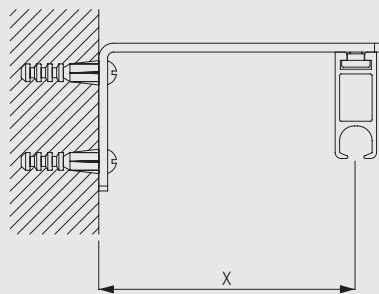
x (cm)
35 - 100



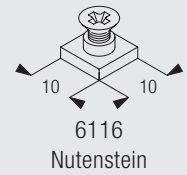
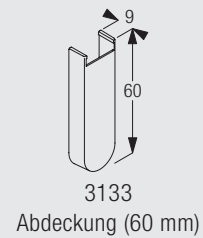
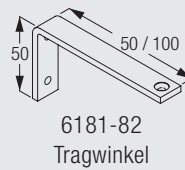
Die notwendigen Abstände richten sich nach Struktur und Konfektion des Stoffes sowie eventuell vorstehenden Hindernissen wie Heizungen, Fenstergriffen, Fensterbänken, usw.

Wave XL: Mind. Wandabstand - Mitte Profil 22 cm.

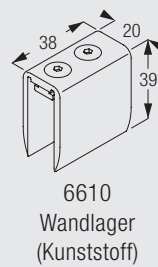
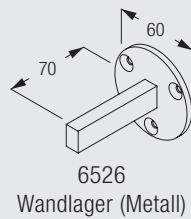
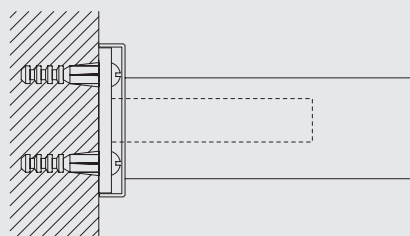
Wandmontage mit Tragwinkel 6181 / 6182



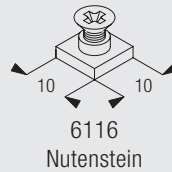
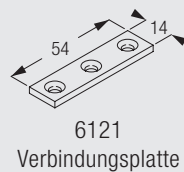
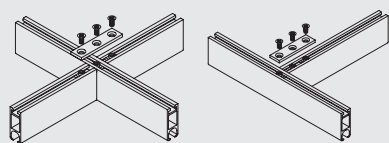
X (mm)
6181 43
6182 93



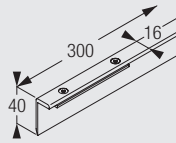
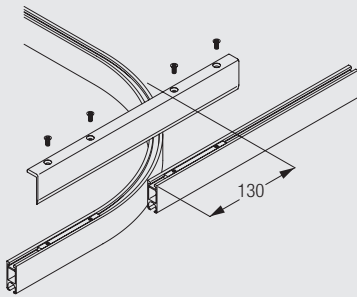
Wandmontage für stirnseitige Befestigung mit Wandlager 6526



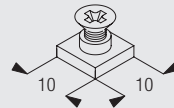
Profilanschluss mit Verbindungsplatte 6121 für Kreuzverbindungen



Profilanschluss mit Brücke 6512 für abgebogene Anlagen



6512
Brücke



6116
Nutenstein

Zubehör Standard

3599 Haken



6065 Ösenfeststeller



6083 Gleiter



6086 Verschlussfeder



Zubehör Optional

3581 Haken



3582 Haken



3598 Öse



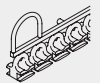
6057 Gleiter



6083 Gleiter



6096 Gleiter 6083 an der Stange



6098 Roller



6110 Abdeckband



6146 Haken (für Duschvorhänge mit Ösen)



6213 Clic-Gleiter



6283 Roller



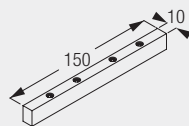
6610 Wandlager (Kunststoff)



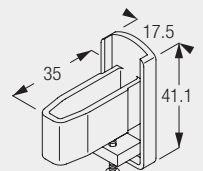
6100

Zubehör Optional vermaßt

6112 Profilverbinder



6611 Enddeckel

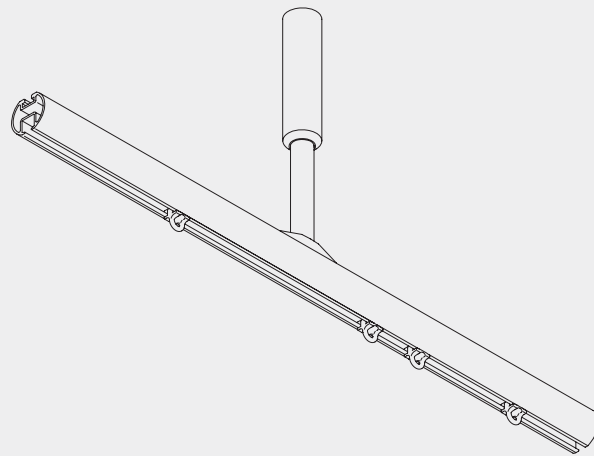




6100

Rundrohr-System

Silent Gliss® 6103



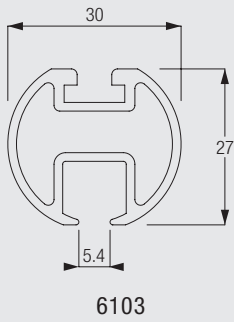
Produktmerkmale

- Universelles Rauntrenn-System für den Objekt- und Wohnbereich
- Für variable und zweckmäßige Unterteilung von Räumen: Für Kabinen, Bad- und Duschtrennungen usw. Besonders geeignet für Krankenhäuser, Arztpraxen, Sanatorien, Heime, etc
- Für leichte, mittelschwere und schwere Vorhänge
- Formschönes, stabiles und abbiegbares Profil
- Ideal als dekoratives Raumgestaltungselement
- Leichte Wand- oder Deckenmontage. Besonders geeignet für abgehängte Anlagen
- Standardfarben: Alu natur eloxiert oder weiss pulverbeschichtet
- Standard Profillängen: 6 m
- Anlagen beliebiger Längen möglich, durch Verwendung des Profilverbinders
- Konfektionsarten Wave und Wave XL mit diesem System möglich
- Leichter Vorhangswechsel mit Liftstab 7010



6103

Profil- und Biegeinformationen

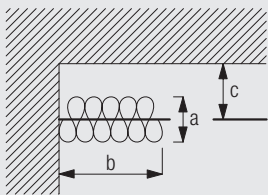


Kleinsten Biegeradius 280 mm.

Wave XL: kleinsten Biegeradius 500 mm

Richtig messen

Berechnung der Paketbreiten für Wave XL



a = Pakettiefe 35 cm
b = Paketbreite
c = Abstand min. 22 cm

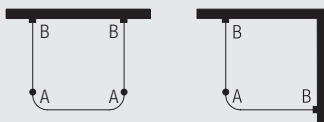
Systembreite		77-107	108-143	144-179	180-215	216-251	252-287	288-323	324-359	360-395
	b	21	26	31	36	41	46	51	56	61
Systembreite		396-431	432-468	469-503	504-539	540-575	576-600			
	b	66	71	76	81	86	91			
Systembreite		154-217	218-289	290-361	362-433	434-505	506-577	578-600		
	b	21	26	31	36	41	46	51		

System Option

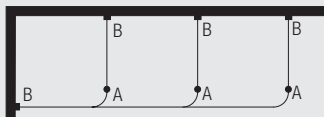


6103

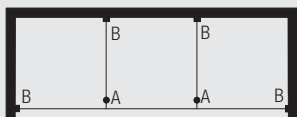
Anordnung Bad- und Duschtrennung



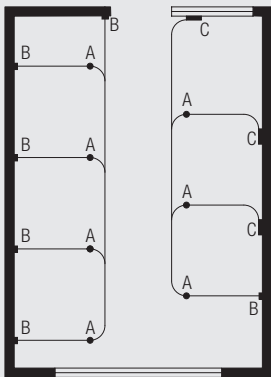
Anordnung mehrere gebogene Anlagen



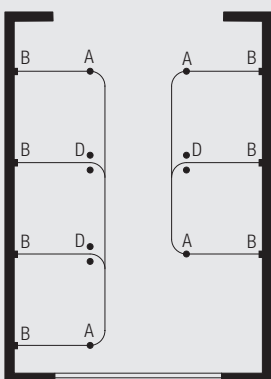
Anordnung mehrere gerade Anlagen




Anordnung Krankenzimmer



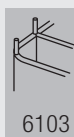
Anordnung Krankenzimmer (mit V-Hänger)



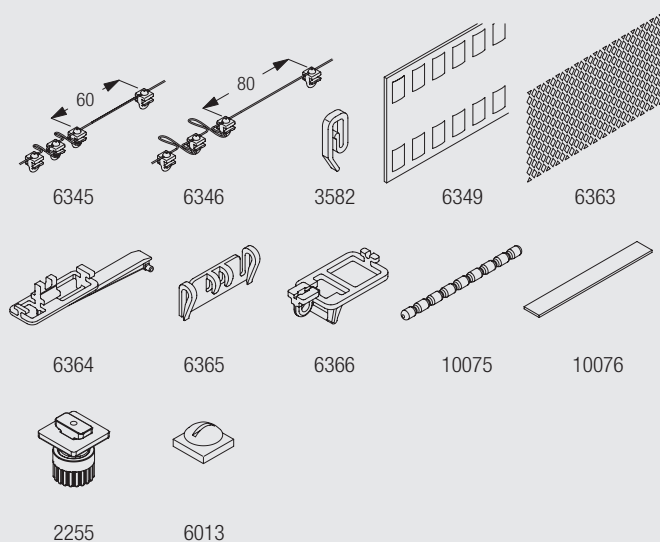
Konfektionsart Wave



Wave ist eine zeitgemäße und neue Konfektionsart für Vorhänge. Wave verleiht leichten Dekostoffen eine schlichte und gleichmäßige „Wellen-Optik“.



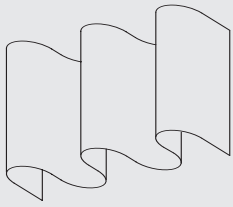
6103



Wave Zubehör:

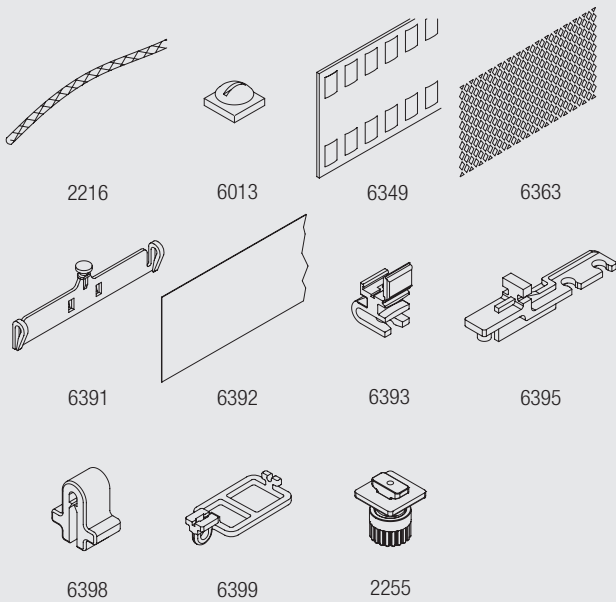
- 3582 - Haken
- 6013 - Feststeller
- 6345 - Gleiter an der Kordel 60 mm
- 6346 - Gleiter an der Kordel 80 mm
- 6349 - Vorhangband
- 6363 - Netzband
- 6364 - Verlängerung
- 6365 - Hänger
- 6366 - Vorläufer
- 10075 - Bleiband 50 gr/m
- 10076 - Beschwerung
- 2255 - Bremse kombiniert

Konfektionsart Wave XL



Wave XL ist eine neue Konfektionsart speziell für Vorhänge in hohen und großen Anwendungsbereichen.

Diese Konfektionsart verleiht dem Stoff eine besonders großzügige und tiefe Wellenoptik.



Wave XL Zubehör:

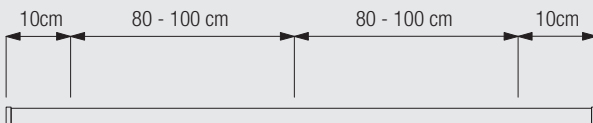
- 2216 - Pes Schnur 0,85 mm
- 6013 - Feststeller
- 6349 - Vorhangband
- 6363 - Netzband
- 6391 - Hänger
- 6392 - Vorschubstreifen
- 6393 - Gleiter
- 6395 - Verlängerung
- 6398 - Clip
- 6399 - Vorläufer
- 2255 - Bremse kombiniert

Positionierung Träger und Hänger

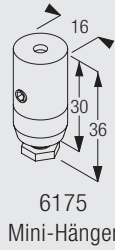
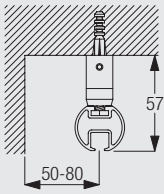
Hänger



Träger



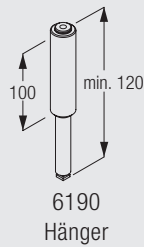
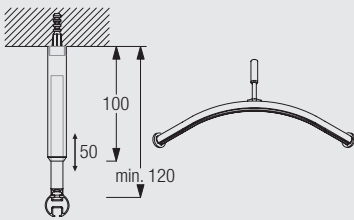
Deckenmontage mit Mini-Hänger 6175



Die notwendigen Abstände richten sich nach Struktur und Konfektion des Stoffes sowie eventuell vorstehenden Hindernissen wie Heizungen, Fenstergriffen, Fensterbänken, usw.

Wave XL: Mind. Wandabstand - Mitte Profil 22 cm

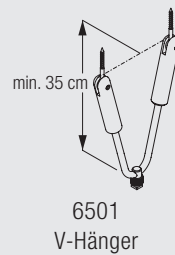
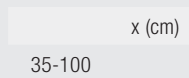
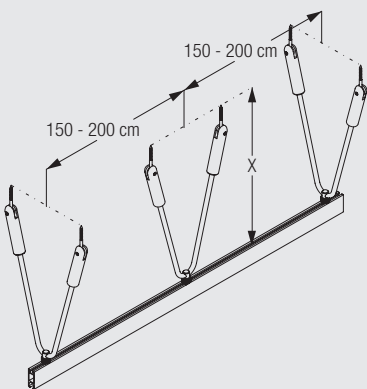
Deckenmontage mit Teleskop-Hänger 6190



Die notwendigen Abstände richten sich nach Struktur und Konfektion des Stoffes sowie eventuell vorstehenden Hindernissen wie Heizungen, Fenstergriffen, Fensterbänken, usw..

Wave XL: Mind. Wandabstand - Mitte Profil 22 cm

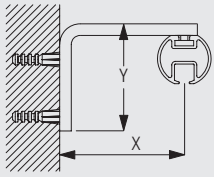
Abgehängte Deckenmontage mit V-Hänger 6501



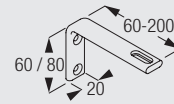
Die notwendigen Abstände richten sich nach Struktur und Konfektion des Stoffes sowie eventuell vorstehenden Hindernissen wie Heizungen, Fenstergriffen, Fensterbänken, usw.

Wave XL: Mind. Wandabstand - Mitte Profil 22 cm

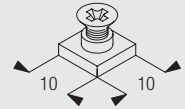
Wandmontage mit Tragwinkel 3080 - 3083



	X (mm)	Y (mm)
3080	52	60
3081	92	60
3082	142	80
3083	192	80

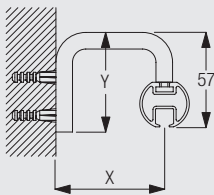


3080-83
Tragwinkel

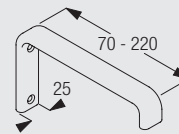


6116
Nutenstein

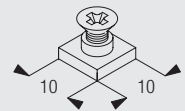
Wandmontage mit Tragwinkel 6133 - 6136 (einläufig)



	X (mm)	Y (mm)
6133	65	60
6134	115	60
6135	165	90
6136	215	90

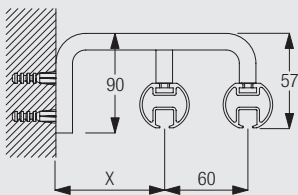


6133-36
Tragwinkel (einläufig)

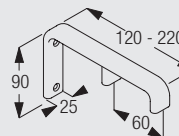


6116
Nutenstein

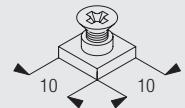
Wandmontage mit Tragwinkel 6126 - 6128 (zweiläufig)



	X (mm)	Y (mm)
6126	55	90
6127	105	90
6128	155	90



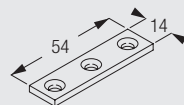
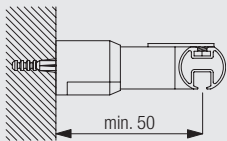
6126-28
Tragwinkel
(zweiläufig)



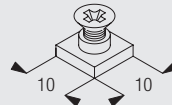
6116
Nutenstein

Wandlagermontage für stirnseitige Befestigung mit Wandlager 6620

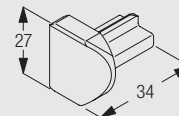
6103



6121
Verbindungsplatte

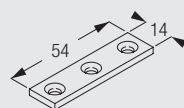
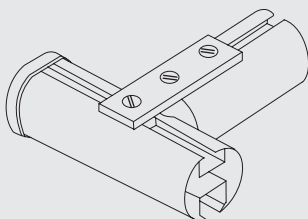


6116
Nutenstein

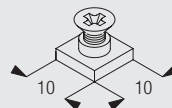


6631
Anschlussstück

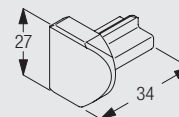
Profilanchluss mit Verbindungsplatte 6121 für gerade Anlagen



6121
Verbindungsplatte

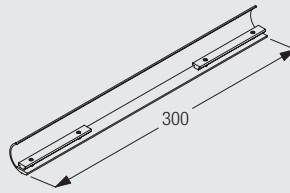
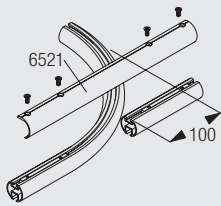


6116
Nutenstein



6631
Anschlussstück

Profilanschluss mit Brücke 6521 für abgebogene Anlagen



6521
Brücke

Zubehör Standard

3599 Haken



6065 Ösenfeststeller



6083 Gleiter



6086 Verschlussfeder



Zubehör Optional

3581 Haken



3582 Haken



3598 Öse



6057 Gleiter



6096 Gleiter 6083 an der Stange



6098 Roller



6110 Abdeckband



6146 Haken (für Duschvorhänge mit Ösen)



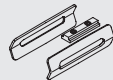
6213 Clic-Gleiter



6283 Roller



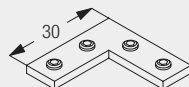
6635 Verbindungsset



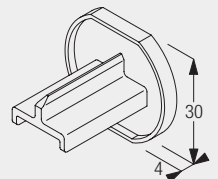
6103

Zubehör Optional vermaßt

6125 Eckverbinder



6630 Enddeckel





6103



6103

www.silentgliss.de

Silent Gliss GmbH
Rebgartenweg 5
D - 79576 Weil am Rhein

Tel. +49 (0) 7621 6607 0
Fax +49 (0) 7621 6607 37
info@silentgliss.de

www.silentgliss.at

Silent Gliss GesmbH
Jochen Rindt Straße 1
A - 1230 Wien
Tel. +43 (0) 1 615 02 73
Fax +43 (0) 1 615 02 73-88

Silent Gliss GesmbH
Showroom & Export
Stubenring 6
A - 1010 Wien
Tel. +43 (0) 1 513 16 77
Fax +43 (0) 1 513 16 77-88
info@silentgliss.at